

4 「メルマガ申込」画面

①メルマガの配信内容を種別ごとに設定します。

※初期値は、「配信を希望しない」となっております。

配信を希望する情報を選んでお進みください。

(1)総合イベント情報

講習・講演・ボランティア・まちかど情報・美術館情報等をお送りします。

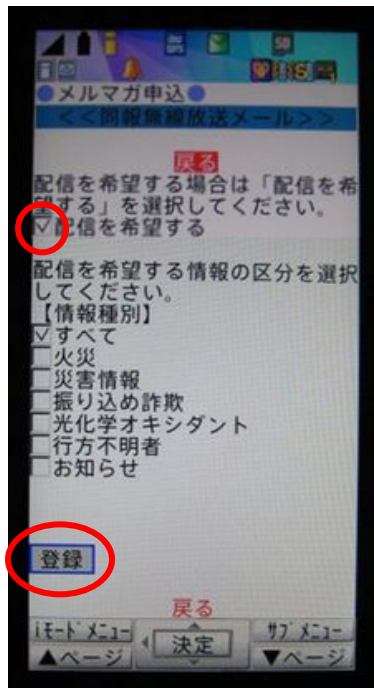
(2)同報無線放送メール

同報無線にて放送される情報をメールにてお送りします。

火災・行方不明者捜索・光化学オキシダント・災害情報等

(3)防犯・交通安全情報

不審者情報・交通安全情報等をお送りします。



5 配信登録（※同報無線放送メール）

配信を希望される場合

丸印のチェックボックスにチェックをいれてください。

6 配信を希望される「情報種別」を選択してください。

配信種別は

①すべて（同報無線放送メール全ての情報）

②火災発生・鎮火情報

③災害情報

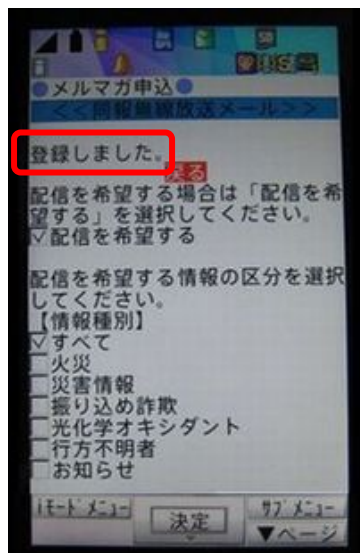
④振り込め詐欺情報

⑤光化学オキシダント情報

⑥行方不明者情報

⑦お知らせ

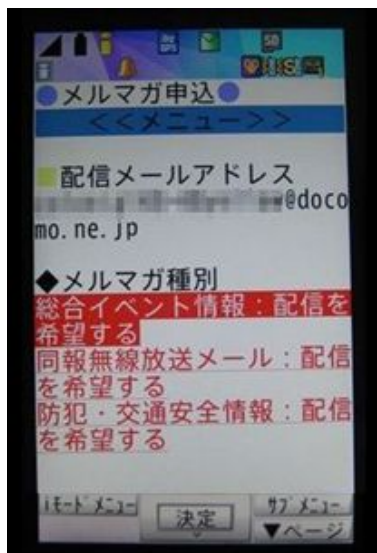
7 「情報種別」を選択後、「登録」を押してください。



8 登録後

「登録しました。」が表示されれば、登録が完了です。

また、前画面へ戻っていただき、「同報無線放送メール：配信する」となっていることでも登録状況の確認ができます。



9 携帯インターネット接続をお切りください。